



**Conexa varmepumper**  
complete series



# Velg riktig varmepumpe

Conexa er en varmepumpe av høyeste kvalitet til en fornuftig pris. Conexa varmepumper har en effektfaktor (COP) på opptil 4,3 klasse A. Ved å investere i Conexa varmepumpe reduserer du CO2 utslippet og minsker din egen strømregning.

Conexa varmepumper bruker det miljøvennlige kuldemedium R410a.

Taushet er gull, Conexa varmeumper er meget stillegående med et dB ned mot 30.



## Kan også kjøle om sommeren!

Conexa varmepumper fungerer godt som aircondition om sommeren. En varmepumpe er i utgangspunktet en aircondition maskin som reverserer.

Conexa har flere serier med varmepumper som alle er godt egnet for det norske markedet. Modellene kommer ferdigmotert med varmekabler.



Conexa varmepumper leveres med trinnløs kompressorhastighet (inverter). De er testet flere år i norden og er tilpasset vårt vinterklima. Modellene leveres med "vinterutrustning" som varmekabler etc. Vintertest ved  $-13^{\circ}\text{C}$  gir en COP på 2,2.

## Tenk miljø - spar strøm

Det er viktig å tenke miljø, varmepumpe er et av mange produkter som reduserer strømforbruket i de norske hjem. Med en varmepumpe kan man redusere strømbruken med opp til 50%.

## R410A



### DC Inverter



MSC-12HRDN1

MSC-18HRN1

### On/off



MSC-09(H)RN1

MSC-18(H)RN1

MSC-24(H)RN1

Keypapir tilvalfa

## Corona Family

### Corona DC Inverter:

--	--	--	--	--	--	--	--	--	--	--	--	--	--

MSC-12HRDN1

•

•

•

•

•

•

○

○

○

○

○

○

○

○

MSC-18HRN1

•

•

•

•

•

•

○

○

○

○

○

○

○

○

● Standard ○ Tillegg

### Corona on/off:

--	--	--	--	--	--	--	--	--	--	--	--	--	--

MSC-09(C)RN1

•

•

•

•

○

○

○

○

○

○

○

○

○

○

MSC-18(C)RN1

•

•

•

•

○

○

○

○

○

○

○

○

○

○

MSC-24(C)RN1

•

•

•

•

○

○

○

○

○

○

○

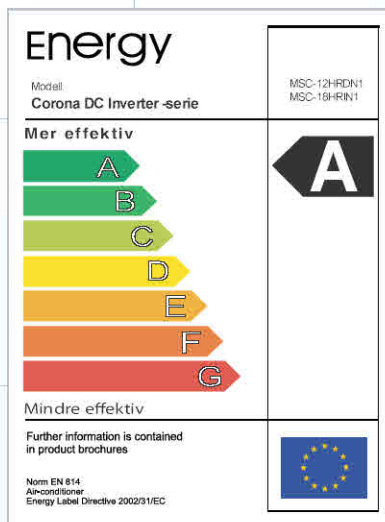
○

○

○

● Standard ○ Tillegg

Modell		MSC-12HRDN1	MSC-18HRIN1	MSC-09HRN1	MSC-18HRN1	MSC-24HRN1
<b>Kapasitet:</b>						
Kjøling	Btu/h	12000(4400-14500)	18000(6000-22500)	9000/11000	18000/19000	23000/27000
	kW	3.5(1.3-4.2)	5.3(1.7-6.6)	2.6/3.2	5.3/5.6	6.7/7.9
Varme	Btu/h	14000(4800-20500)	21000(7000-25000)	9000/11000	18000/19000	23000/27000
	kW	4.1(1.4-6.0)	6.2(2.1-7.3)	2.6/3.2	5.3/5.6	6.7/7.9
<b>Elektriske deler:</b>						
Volt, frekvens, fase	V-,Hz,fase	220-240,50Hz,1	220-240,50Hz,1	220-240,50Hz,1	220-240,50Hz,1	220-240-,50Hz,1
Effekt inn:	Kjøling	W	1050(520-1600)	1640(900-2200)	820	1720
	Varme	W	1130(520-2050)	1720(1000-2450)	890	1630
Driftsstrøm:	Kjøling	A	5.1(2.7-8.5)	7.5(4.2-10.5)	3.8	7.8
	Varme	A	5.2(2.7-10.0)	8.0(4.7-10.5)	4.0	7.4
<b>Ytelse:</b>						
EER	Btu/W.h, W/W	11.4,3.35	11.0/3.22	11.0,3.22	10.5, 3.07	9.6,2.81
COP	W/W	3.63	3.61	3.62	3.42	3.21
Energi klasse		A	A	A	B	C
Luft mengde	Inne m <sup>3</sup> /h	580	800	500	850	1080
Støynivå	Inne (Hi/Med/Lo)	dB(A)	40/35/30	44/40/37	37/34/31	42/39/37
	Ute	dB(A)	54	58	50	52
<b>Størrelse og vekt:</b>						
Innedel	BxHxD	mm	790x265x195	920x292x225	710x250x195	920x292x225
Utedel	BxHxD	mm	760x590x285	845x695x335	780x540x250	845x695x335
Vekt	Innedel/Utedel	kg	9.0/38.0	13/63	8/31	13/52
<b>Eskestørrelse og bruttovekt:</b>						
Innedel	BxHxD	mm	875x375x285	1020x385x320	800x340x270	1015x368x295
Utedel	BxHxD	mm	887x655x355	970x770x395	910x575x335	970x770x395
Bruttovekt:	Innedel/Utedel	kg	11.0/40.0	15/67	9.5/34	15/56
<b>Tilkoblinger:</b>						
Veskeside	mm(inch)		φ 6.35(1/4")	φ 6.35(1/4")	6.35(1/4")	6.35(1/4")
Gasside	mm(inch)		φ 12.7(1/2")	φ 12.7(1/2")	9.53(3/8")	12.7(1/2")
<b>Anbefalt romstørrelse:</b>						
	m <sup>2</sup>		20-30	28-45	14-21	28-40



Produkt:

Conexa Corona 12 DC Inverter  
Conexa Corona 18 DC Inverter

Varenr:

MSC-12HRDN1  
MSC-18HRIN1

Pris:

Conexa Corona 9 on/off  
Conexa Corona 18 on/off  
Conexa Corona 24 on/off

MSC-09HRN1  
MSC-18HRN1  
MSC-24HRN1


## R410A



on/off



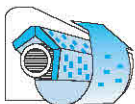
MSV1-12HRN1



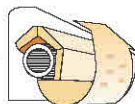
## Vertu Family

### Selv rensing

Denne funksjonen kan bli valgt ved å bruke fjernkontrollen. Når du trykker på "CLEAN" knappen vil innedelen automatisk renses varme- /kjølebatteri. Dette minsker forekomsten av bakterier og luften i uniten holdes frisk.



Lavdrift kjøling



Lavdrift varme



Kun tørrdrift

### Follow me

Med denne teknologien, er det bygget inn en temperatursensor i fjernkontrollen. Det vil si at har du med deg hele tiden føle temperatur fra der du er, og prøve å høyne eller minske temperaturen etter ditt ønsket innstilt nivå.



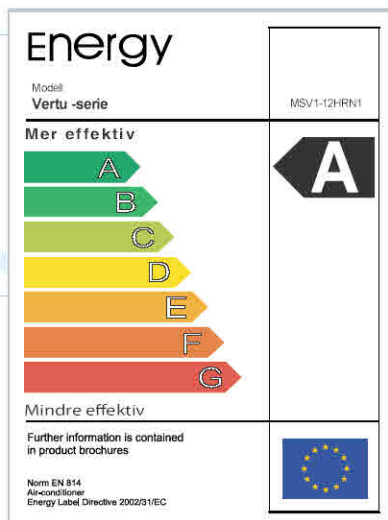
### Vertu on/off:



MSV1-12HRN1



● Standard ○ Tillegg



		Modell	MSV1-12HRN1
<b>Kapasitet:</b>			
Kjøling		Btu/h kW	12000 3.5
Varme		Btu/h kW	13000 3.8
<b>Elektriske deler:</b>			
Volt, frekvens, fase		V-,Hz,fase	220-240V-, 50Hz, 1
Effekt inn:	Kjøling	W	1095
	Varme	W	1095
Driftsstrøm:	Kjøling	A	4.8
	Varme	A	4.6
<b>Ytelse:</b>			
EER		Btu/W.h, W/W	10.9, 3.21
COP		W/W	3.60
Energiklasse			A
Luftmengde	Inne	m <sup>3</sup> /h	650
Støynivå	Inne (Hi/Med/Lo)	dB(A)	42/39/36
	Ute	dB(A)	55
<b>Størrelse og vekt:</b>			
Innedel	BxHxD	mm	845x286x165
Utedel	BxHxD	mm	780x540x250
Vekt	Innedel/Utedel	kg	10.5/34
<b>Eskestørrelse og bruttovekt:</b>			
Innedel	BxHxD	mm	905x350x285
Utedel	BxHxD	mm	910x575x335
Bruttovekt:	Innedel/Utedel	kg	13.5/37
<b>Tilkoblinger:</b>			
Veskeside		mm(inch)	φ 6.35(1/4")
Gasside		mm(inch)	φ 12.7 (1/2")
<b>Anbefalt romstørrelse:</b>			
		m <sup>2</sup>	18-26

Produkt:

Conexa Vertu 12 on/of

Varenr:

MSC-12HRDN1

Pris:

# conexa®



## **K**Portabel Aircondition on/off



Vannkjøling system



LED Display



Fleksibel slange



PTC varmer



Ioniserer (Tilbehør)



Vitamin C Filter (Tilbehør)



Bio Filter (Tilbehør)



Silver Ion (Tilbehør)

### **Portabel kjøling**

Dette er en portabel air-condition som gjør det lett og kjøle ned vilket som helst rom uten større installasjoner. Modellen plasseres gulvstående i rommet og slange for avtrekksluft monteres enten gjennom vidu eller gjennom et rørføring i vegg. Lett betjent styringspanel samt fjernkontroll følger med.

**CELXIA** AS

KULDE VARMEPUMPE VENTILASJON AIRCONDITION VARMEANLEGG

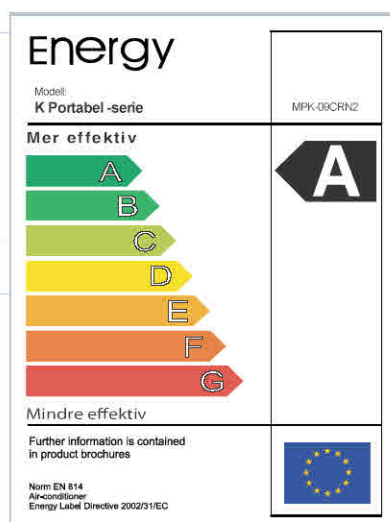
Tlf: 69 26 85 00 Faks: 69 26 85 01 [www.celxia.no](http://www.celxia.no)



 Air-condition

Modell

 MPK - 09CRN2



Kapazität:			
Kjøling		Btu/h kW	9000 2.6
Elektriske deler:			
Volt, frekvens, fase		V-,Hz,fase	220-240V-, 50Hz, 1
Effekt inn:	Kjøling	W	980
Driftsstrøm:	Kjøling	A	4.5
Ytelse:			
EER		Btu/W.h, W/W W/W	9.2 2.70
Avfuktning		L/t	1.5
Vanntankt volum		L	3.5
Luft mengde	Inne	m <sup>3</sup> /h	420
Støynivå	(Hi/Med/Lo)	dB(A)	48/46/42
Størrelse og vekt:			
Mål på maskin	BxHxD	mm	460x840x325
Mål på esken	BxHxD	mm	665x865x385
Vekt		kg	34/41
Kapazität:			
Størrelse på rom		m <sup>2</sup>	12-20

Produkt:

Conexa K-Portabel

Varenr:

MPK-09CRN2

Pris:

# conexa®

## R410A



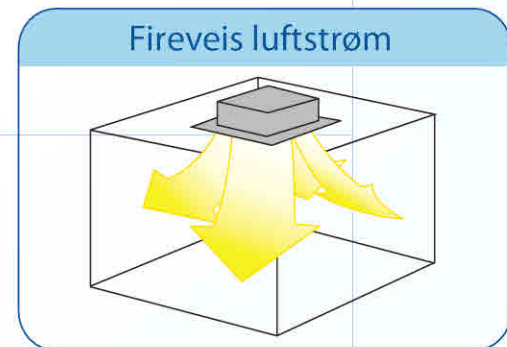
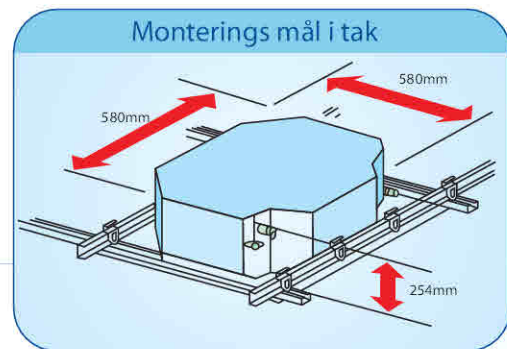
## Four-way Cassette

### Four-way Cassette

Tak kassett for montasje i 60X60 himlings modul. Fire-veis blåsning slik at maksimal luftfordeling oppnås i rommet og luftretningen styres med fjernkontroll. innebygget drenerings pumpe slik at kondensvannet enkelt kan pumpes ut. Uniten leveres med avansert styrings automatikk som betjenes med fjernkontroll. En meget diskret og nøytral unit. Uniten leveres med et luftrensningssystem som også bedrer inneklimateet.

**CELXIA** AS  
KULDE VÄRMEPUMPE VENTILASJON AIRCONDITION VÄRMEANLEGG

Tlf: 69 26 85 00 Faks: 69 26 85 01 [www.celxia.no](http://www.celxia.no)



**Spesifikasjoner:**

Modell	Kapasitet		Elektrisk data	Ytelse		Størrelse og mål		Mål på emballasjen		Vekt		Vekt m/ emba.		Lagerførte modeller
	Kjøling	Varme		Luftstrøm Volum	Støy-nivå	Maskin	Panel	Maskin	Panel	Maskin	Panel	Maskin	Panel	
	Btu/t	Btu /t												
MCA-12CRN1 (N2)	12000		220-240,50,1	780	36	580x254x580	650x30x650	750x340x750	715x115x715	21	3	28	5	
MCA-12HRN1 (N2)	12000	15000												
MCA-18CR(N1)(N2)	18000		220-240,50,1	860	40	580x254x580	650x30x650	750x340x750	715x115x715	21	3	28	5	
MCA-18HR (N1)(N2)	18000	20500												X

**Produkt:**

Conexa Four-way Cassette - kjøling/varme 18000/205000

**Varenr:**

MCA-18HRN1

**Pris:**

# conexa®



## R410A



## Ceiling & Floor modell

Aircondition/varmepumpe for tak eller veggmontering. Stillegående innedel med avansert styrings automatikk som betjenes med fjernkontroll. Uniten har et godt luftrensessystem som også forbedrer inneklimate. Conexa tak/veggmodell har et stilrent og pent design som passer inn i de fleste miljøer. Uniten har også et autosving og multi-vinkel luftstrøm system som gjør at du enkelt kan styre luftstrømens retning med fjernkontrollen.

**CELXIA** AS  
KULDE VARMEPUMPE VENTILASJON AIRCONDITION VARMEANLEGG

Tlf: 69 26 85 00 Faks: 69 26 85 01 [www.celxia.no](http://www.celxia.no)

Water proof by utilizing the absorbing plastic film on water collector.



Auto sving og multi-vinkel luftstrøm



## Spesifikasjoner:

Modell	Kapasitet		Elektrisk data	Ytelse		Størrelse og mål		Vekt	Vekt m/ emba.	Lagerførte modeller
	Kjøling	Varme		Luftstrøm Volum	Støy-nivå	Maskin	Embalasje			
	Btu/t	Btu /t								
MUB-24HRN1	24000	27300	220-240,50,1 (380,50,3)	1000	40	995x660x198	1080x 740x290	29	34	X

Produkt:

Conexa Ceiling & Floor modell 24000/27300

Varenr:

MUB-24HRN1

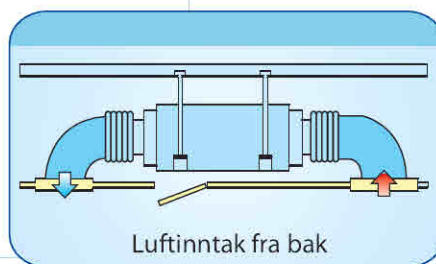
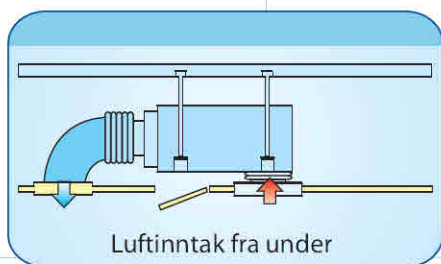
Pris:

# conexa®

## R410A



## Duct modell



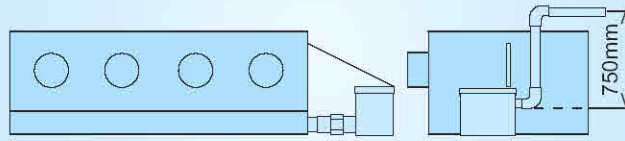
### Duct modell

Aircondition/varmepumpe unit som kan monteres på for eksempel. loft, over himling for å gi en meget diskre montasje. Inne delen kobles enkelt opp og tilsluttes egne ventilasjonskanaler som igjen bringes ned til rommet som skal kjøles/varmes. Denne monteringen gir et meget støysvakt system og betjenes med fjernkontroll.

**CELXIA** AS  
KJØLE VARMEPUMPE VENTILASJON AIRCONDITION VARMEANLEGG

Tlf: 69 26 85 00 Faks: 69 26 85 01 [www.celxia.no](http://www.celxia.no)

Spesial up-drenert vannpumpe (Tillegg)



Tilbehør (18000-60000 Btu/t)



Front Panel



Panel



Luft kanal med duk



Filter

Spesifikasjoner:

Modell	Kapasitet		Elektrisk data	Ytelse			Størrelse og mål		Vekt	Vekt m/ emba.	Lagerførte modeller
	Kjøling	Varme		Luftstrøm Volum	Støy-nivå	eksternt mottrykk	Maskin	Embalasje			
	B tu/t	B tu /t							Spenning, Hz, fase	m <sup>3</sup> /h	
MTA3 -24HR N1	24000	27300	220-240,50,1 (380,50,3)	1460	42	40	1000x298x800	1205x370x940	33	44	X

Produkt:

Conexa Duct modell 24000/27300

Varenr:

MTA3-24HRN1

Pris:

# conexa®

## R410A



## Universal utedel

Aircondition-varmepumpe on/off



### Universal utedel - Aircondition-varmepumpe on/off

Universal utedel til bruk på eksisterende innedeler med en on/off styring eller til montasje av DX kjølebatteri i et ventilasjon kanal nett. Stillegående utedel med kuldemedie R 410A.

**CELXIA** AS  
KULDE VÄRMEPUMPE VENTILASJON AIRCONDITION VÄRMEANLÄGG

Tlf: 69 26 85 00 Faks: 69 26 85 01 [www.celxia.no](http://www.celxia.no)





### Spesifikasjoner:

Modell	Kapasitet		Elektrisk data	Støynivå	Størrelse og mål		Vekt	Vekt m/ emba.	Lagerførte modeller
	Kjøling	Varme			Maskin	Embalasje			
	Btu/t	Btu/t	Spennning, Hz, fase	dB (A)			mm	mm	
MOU-18HN1	18000	20500	220-240,50,1	48	845x695x335	965x84 7x395	52	57	X
MOU-24HN1	24000	27300	220-240,50,1 (380,50,3)	52	895x860x330	1000x985x410	75	85	

Produkt:

Conexa Universal utedel 18000  
Conexa Universal utedel 24000

Varenr:

MOU-18HN1  
MOU-24HN1

Pris:





# conexa®

Importør for skandinavia:

**VV Parts AS**

Larkollveien 10, 1570 Dilling.  
Tlf. +47-69264650 [www.conexa.no](http://www.conexa.no)



Forhandler:



Tlf: 69 26 85 00 Faks: 69 26 85 01 [www.celxia.no](http://www.celxia.no)